




音結通信



《壁画アート こいのぼり》

「こいのぼり」ウロコはドットシールで作りましたよ！

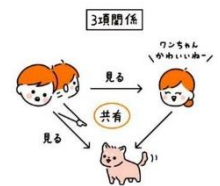
今年は色々な花がいっせに咲いているようです。おとゆいの庭も花盛りです。濃い緑、黄緑、ブルーがかった緑など、目を凝らして新緑を見つめると自然の色彩に思わぬ発見があります。子ども達と自然を眺めることも大切です。自然の中での音楽探し・・・今月もおとゆいらしい笑顔あふれる療育をめざします。



音楽療法ミニ知識② ～三項関係成立に向けて～

子どもと大人が、一つのもの（楽器）を共有して関わりあうことを「三項関係」と言います。この「三項関係」が成立すると、コミュニケーションのための話し言葉が身についてきます。

音楽療法では、音や楽器を介してコミュニケーションが成立していくように働きかけます。例えば、子どもが自発的に太鼓を打ったとしたら、指導者は、その行動が長続きするように、合いの手を入れたり面白いリズムを作って音・音楽で励まし促していきます。その時のポイントは、子どものリズムや音の強弱などを尊重して関わっていきます。さらに、「いっしょ」を感じてもらえるように、常に「一緒に終わる」タイミングを計っています。「一緒に」終止ができる目が合っつながります。このように、音や楽器を介してやり取りが成立してくると、子どもとの関係性が深まり、音楽あそびも広がっていきます。



HUGシステムご利用のお願い



HUG マイページから、デイでの様子をご覧いただけます。

①今までは、送迎時に、ご利用確認欄に捺印をして頂きましたが、5月以降、HUG マイページから「サービス提供実績記録票」をクリックし、保護者等確認欄にデジタルサインして下さい。

※月末にまとめて、通所決定保護者の名前をフルネームでサインでも結構です。

②翌月の、ご利用予約は、毎月20日で×切らせて頂きます。20日を過ぎますとご予約はできませんのでご注意ください。20日以降は、予約して下さった方のご利用日時・送迎時間の調整をさせていただきます。また、「空き」が発生した場合は、20日以降に「空き状況」を発信させていただきます。

追加利用をご希望の方はHUGより確認してお申込みをしてください。その他、個別支援計画の閲覧と確認のデジタルサインができます。保護者様との連絡等のやり取りもできます！ご活用下さい



レッスン紹介 お子様一人一人のニーズに添って



Aくん：絵カードを指し、ウクレレを選びます。本人オリジナルの奏法があり、回を重ねる毎に良い音になってきました。オリジナル曲は、「摘まんでポン♪」です。

Bくん：発表会やグループでの演奏を目標にしています。弾いてみたい曲を見つけ、いつまでに完成させるかを決め取り組んでいます。難しく感じていた曲も、やってみたい！と前向きになってきました！



Cちゃんの夢は作曲をしてバンド活動することです。好きな曲を耳コピーしたり、練習もバッチリしてきてくれます。意欲的に取り組み、分からない事は聞いてくれる様になりました。



グループ紹介

ルールを守りながら、おともだちと一緒に、身体全部を使ってリズム運動を楽しんでいます。遊んだ後は、すっきりした表情になって、静かな活動にも身がはいるようです。




「おとゆいキッズ YouTube」チャンネルがあります



3年前に YouTube チャンネルを作りました。あまり活用していませんでしたが「将来はユーチューバーになりたい！！」という子がチラホラいます。先日、D君と一緒に YouTube に投稿したところ、満面の笑顔で嬉しかった様子です。見られた方は、「いいね！」してください。投稿者募集中です。



「おとつな」とは、子どもの「好き！」を取っかかりに、新しい体験や交流を通して自己有能感を育みます



第1弾「創ってあそぶ作ってつたえる」(5/6)は終了しました。1部は MicroBit で思い思いのゲーチャキーパーを作成しジャンケンバトルで交流しました。2部はカフェ体験でのお仕事ぶりはとても様になっていました！職員によるミニコンサートはほっこりと楽しんで頂きました。ご参加下さった皆さま本当にありがとうございました！

